



# Zoom 参加方法 & 操作方法 (Android)

Something New!  
Smile&Hospitality



 **KOTOBUS** SINCE 1956  
**SALES&TOURS**

# ※はじめに

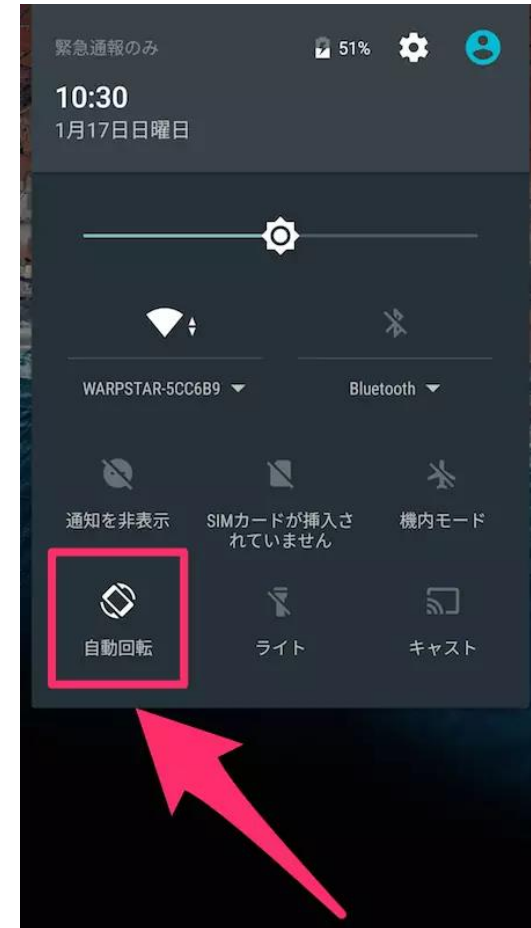


・バスツアー中は基本的に横向きでご利用ください。


(予め画面の縦向きロックを解除しておいてください)

・予めZoomアプリのダウンロードを  
お願い致します。

・バッテリーをかなり消費しますので、  
事前に充電をお願い致します。



# ※はじめに



- イヤホン付属のマイクはご利用いただけます。
- Androidでは仮想背景（バーチャル背景）は基本的にお使いいただけません。  
ご使用の際はiPhoneが便利です。
- wi-fi環境の中で参加することをお勧めします。



右の画面のような、

- ・参加URL
- ・ミーティング I D
- ・パスワード

が送られてきます。

URLをタップして下さい。



楠木 泰二郎

12:59

Taijiro Kusunokiさんがあなたを予約されたZoomミーティングに招待しています。

トピック: コトバスツアー

時間: 2020年5月1日 01:00 PM 大阪、札幌、東京


Zoomミーティングに参加する

[https://us02web.zoom.us/j/82557431373?](https://us02web.zoom.us/j/82557431373?pwd=bE1RZFNYY3h0R3phVkh1Mi9NcTJW...)

[pwd=bE1RZFNYY3h0R3phVkh1Mi9NcTJW...](https://us02web.zoom.us/j/82557431373?pwd=bE1RZFNYY3h0R3phVkh1Mi9NcTJW...)

ミーティングID: 82557431373

パスワード: 510...



×

## ビデオプレビュー



ビデオ付きで参加

ビデオなしで参加

右のような画面が出てきます。  
青い「ビデオ付きで参加」をタップしてください。

**右のような画面になります。**

**触らずにそのまま  
しばらくお待ちください。**

※もしも参加できなかった場合は、  
17ページをご覧ください。

ミーティングのホストは間もなくミーティングへの参加を許可します、  
もうしばらくお待ちください

下村夢穂のZoomミーティング

右のような画面が出てきます。  
下の「デバイスオーディオを介して通話」  
タップしてください。




※右の画面のように、画面左下の  
「ミュート解除」  
「ビデオの開始」  
に、赤い斜線が入っているときは、  
それぞれをタップしてください。






※右の画面のように、赤い斜線が消え、  
「ミュート」  
「ビデオの停止」  
となっていれば  
正常に機能しています。

※音声が聞こえない、声が届いていない等  
正常に機能しない場合は  
チャット等でお知らせください。



## • ミュート

画面左下の「ミュート」  
をクリックすると、  
自分の声が皆さんに  
聞こえないようになります！  
一時的に席を外すときや、  
ハウリングしたときにも  
ご利用ください！



## • ビデオの停止

画面左下の「ビデオの停止」  
をクリックすると、  
自分の映像が皆さんに  
見えないようになります！  
一時的に席を外すときに  
ご利用ください！



## • ハンドサイン

画面右下の「詳細」を  
タップすると、  
ハンドサインが出てきます。  
「いいね！」「面白い！」  
と思ったら、こちらを使って  
リアクションをお願いします！



## • チャット

画面右下「詳細」をタップし、  
「チャット」をタップすると、  
「Zoomグループチャット」  
が出てきます。  
皆さんと会話だけでなく、  
文章でも積極的に  
コミュニケーションを  
図りましょう！




## • ギャラリービュー


通常は、マイクに向かって話している人が画面に映ります。

画面を右にスワイプしていくと、参加者全員の顔を見ることができます。

参加者全員のお顔を見たいときにご覧ください！



- ミーティングを退出するとき  
画面右上「退出」  
をタップしてください。



**説明は以上です！**

**何か分からないことがあれば、お気軽に質問してくださいね(^^)/  
オンラインバスツアー、楽しみましょう♪**

Something New!  
Smile&Hospitality

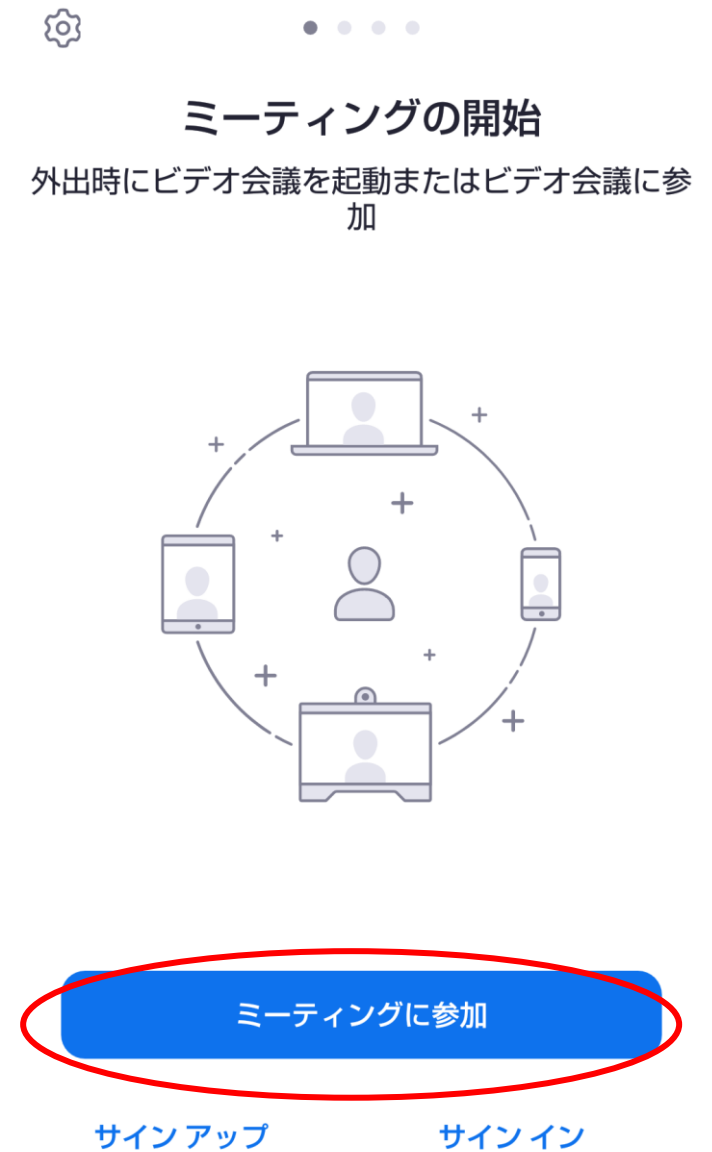


**KOTOBUS** SINCE 1956  
**SALES&TOURS**



# ※Zoomに参加できなかった場合

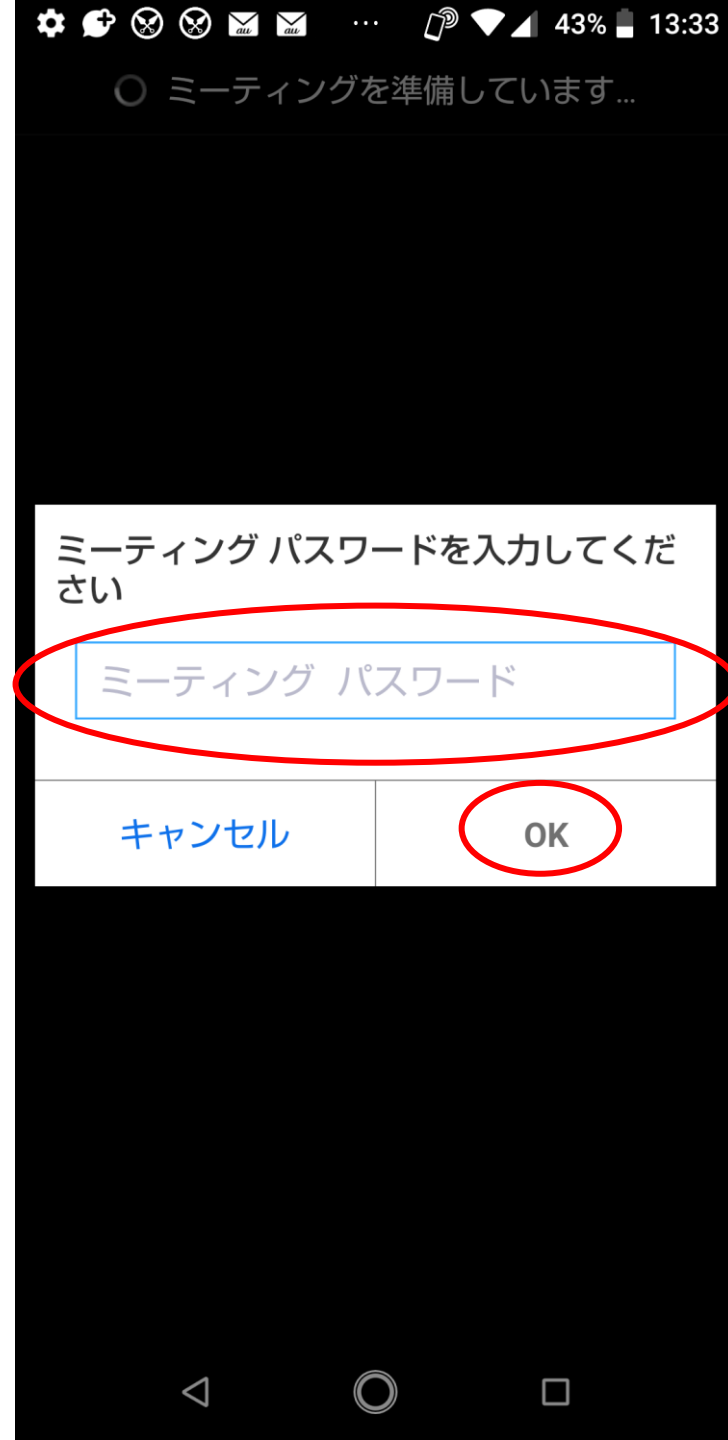
Zoomのアプリを開いていただき、  
青い「ミーティングに参加」  
をタップしてください。



右のような画面が出てきます。  
送られてきた「ミーティング I D」  
とお名前を入力し、  
「ミーティングに参加」をタップしてください。



右のような画面が出てきます。  
送られてきた「パスワード」を  
入力し、「OK」をタップしてください。  
大文字、小文字の間違いに  
ご注意ください。





退出

**右のような画面になります。**

**触らずにそのまま**

**しばらくお待ちください。**

ミーティングのホストは間もなくミーティングへの参加を許可します、  
もうしばらくお待ちください

広貴 中野のZoomミーティング

Something New!  
Smile&Hospitality



 **KOTOBUS** SINCE 1956  
**SALES&TOURS**